



Ragioneria
Generale
dello Stato

Il PNRR e gli indicatori di sviluppo sostenibile

*Tavolo permanente per il partenariato economico, sociale e territoriale
19 luglio 2022*

Enrica Maria Martino

Unità di Missione NG-EU

Ministero dell'Economia e delle Finanze



Indicatori statistici per il PNRR

- Il PNRR rappresenta uno sforzo straordinario di investimento pubblico e di riforme con obiettivi di crescita e di resilienza, declinato in centinaia di misure che mirano a contribuire alla transizione digitale, climatica e all'inclusione sociale.
- Sin dalla Prima Relazione al Parlamento sullo stato del PNRR (23 dicembre 2021) è stata disposta *“l'individuazione di un insieme di indicatori statistici rappresentativi di fenomeni economici, sociali e ambientali su cui il Piano vuole incidere e una mappatura che evidenzia il collegamento tra singole misure e tali indicatori”* per *“indirizzare l'attività di valutazione di singole linee di intervento o fornire utili indicazioni dell'effetto di più linee di intervento combinate e chiaramente finalizzate a incidere sullo stesso fenomeno”*. (p.21)
- Avviato un percorso con le Amministrazioni centrali titolari di interventi per individuare indicatori statistici rilevanti per ciascuna misura

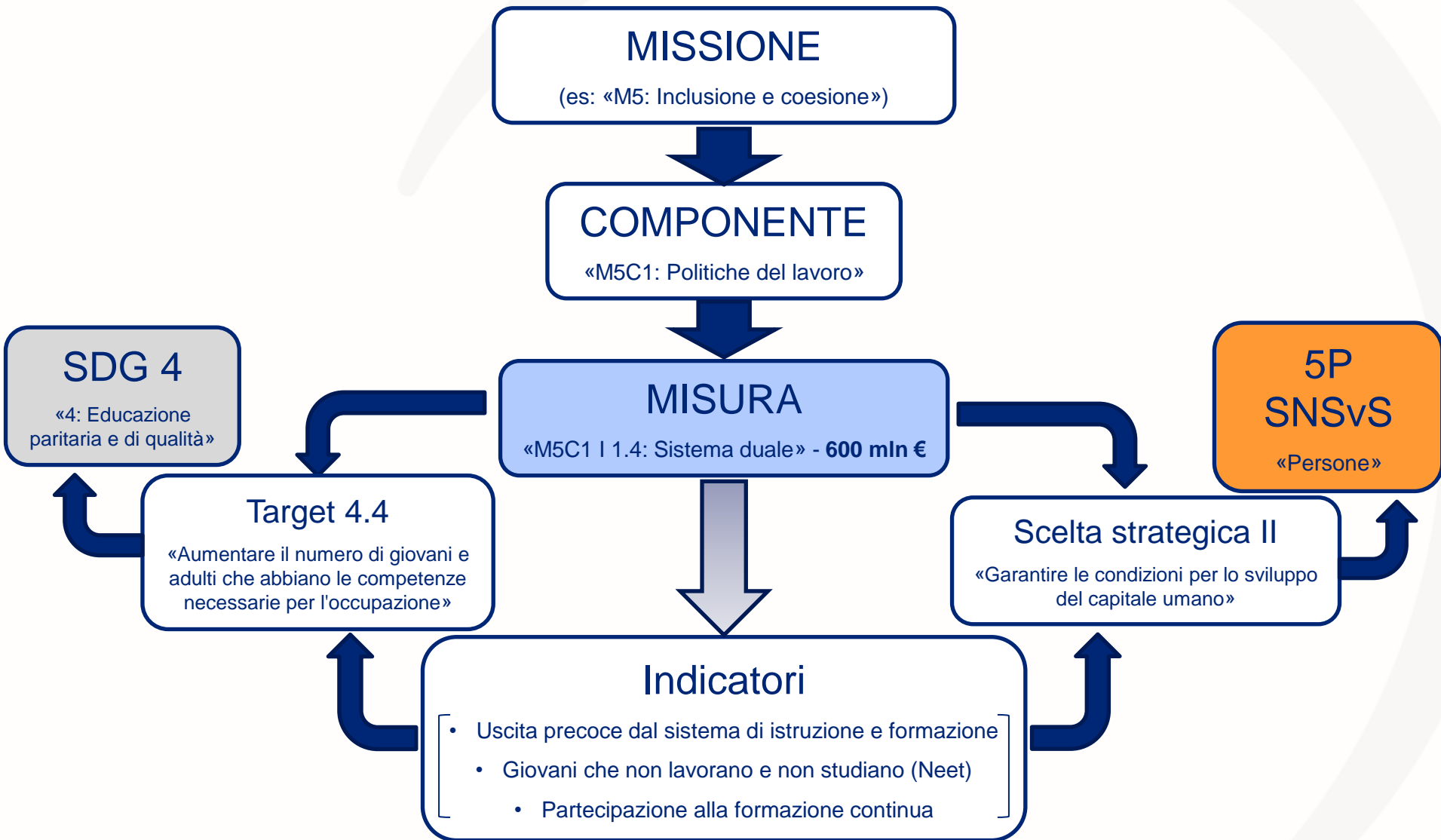
PNRR e sviluppo sostenibile

- Con Risoluzione del 15 marzo 2022, il Parlamento ha richiesto di valorizzare, per ciascuna misura, *"il contributo dell'attuazione del PNRR ai fini del raggiungimento degli obiettivi dell'Agenda 2030 per lo sviluppo sostenibile"*.
- Avviata collaborazione con ISTAT e Ministero per la transizione ecologica per raccordo con l'**Agenda 2030** e la **Strategia Nazionale per lo Sviluppo Sostenibile**.
- Considerata la dimensione e le molteplici aree di intervento del Piano, si è scelto di ricondurre l'esercizio dell'individuazione di indicatori statistici a **coerenza** con i framework nazionali e internazionali già in uso, con il vantaggio.

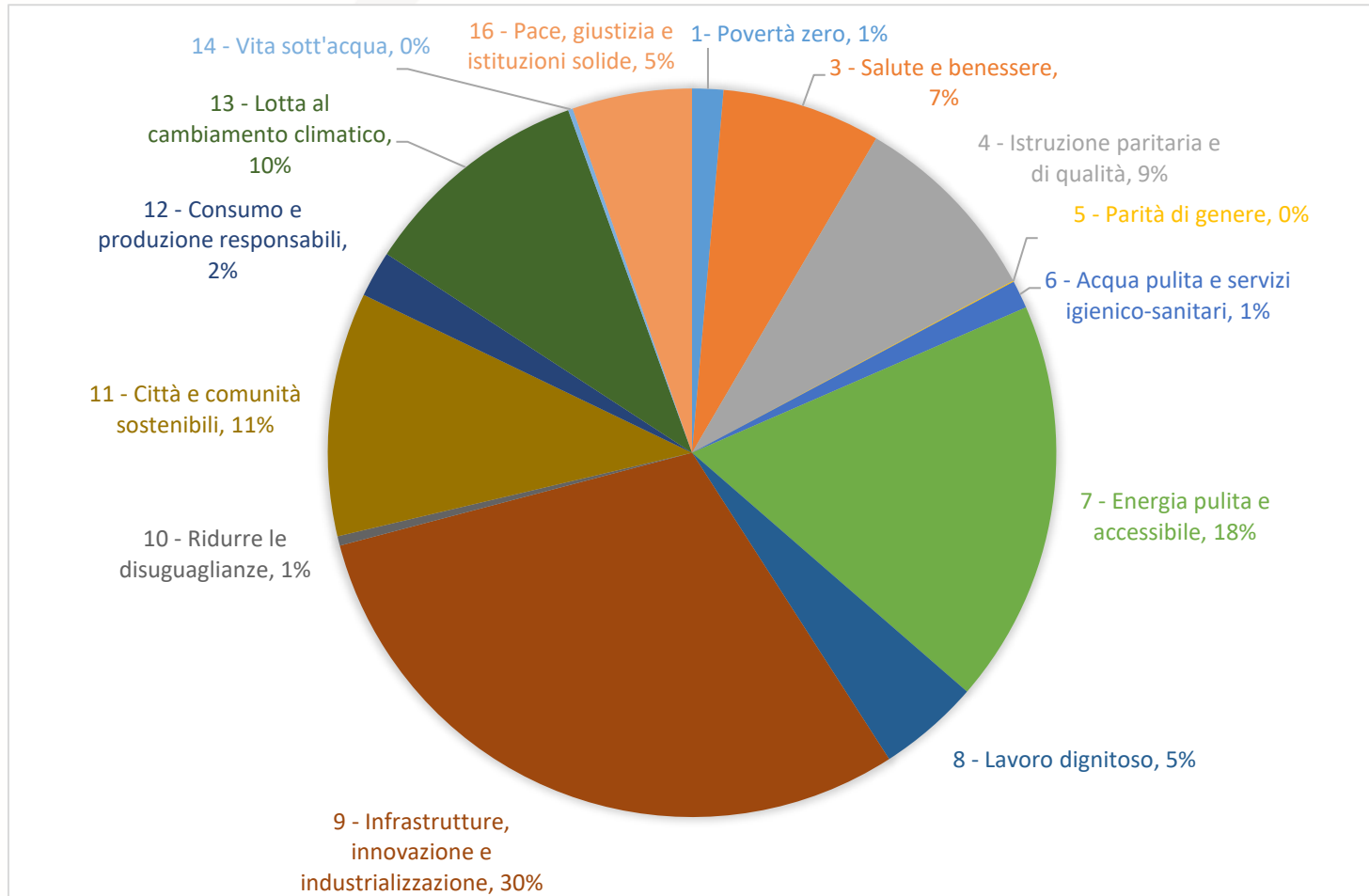
La metodologia

- Ogni misura (riforma o investimento) del PNRR può essere messa in relazione con **uno o più** *target* dell'Agenda 2030 e una o più *scelte strategiche* della SNSvS.
- Ogni «trio» **Misura PNRR- Scelta SNSvS - Target Agenda 2030** è collegato a una o più dimensioni economiche, sociali o ambientali misurabili da indicatori statistici, con cui si ipotizza una relazione, diretta o indiretta, e che consente di verificare l'avanzamento del Paese in quell'ambito di *policy*.
- Tali relazioni sono complesse e non prive di questioni metodologiche da affrontare: in fondo quasi tutte le politiche pubbliche sono multi-obiettivo.

La metodologia



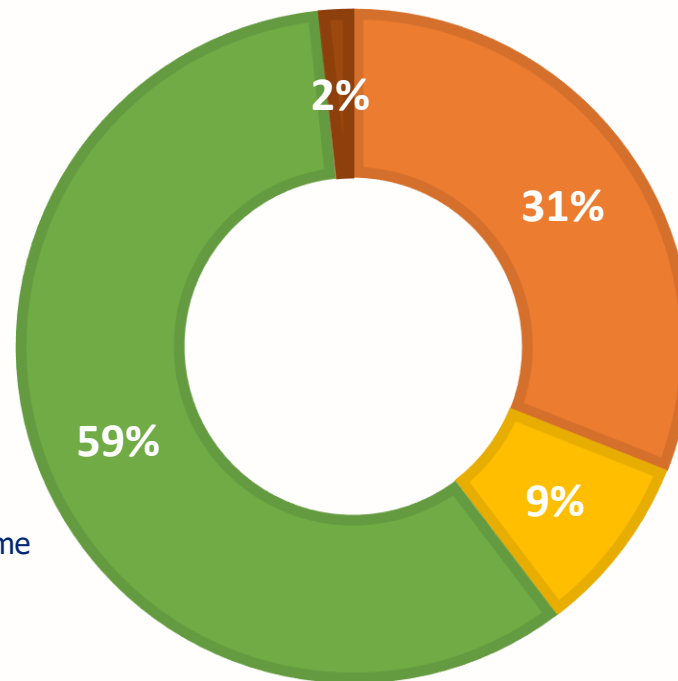
Il contributo finanziario stimato del PNRR agli SDGs dell'Agenda 2030 prevalente



Il contributo finanziario stimato del PNRR

alle 5P della SNSvS prevalente (in mld €)

- Persone 58,4
- Pianeta 16,3
- Prosperità 110,5
- Pace 3,1
- Partnership 0



Nota: Non sono rappresentate le riforme che non comportano oneri sul PNRR

Cosa raccontano gli indicatori

➤ Gli indicatori sono un utile strumento di riferimento per indirizzare l'attività di monitoraggio e valutazione del Piano. Saranno resi disponibili in serie storica e formato elaborabile a partire dal portale ItaliaDomani.



The screenshot shows the ItaliaDomani website interface. At the top, there is a navigation bar with the ItaliaDomani logo and the text 'PIANO NAZIONALE DI RIPRESA E RESILIENZA'. To the right, there are logos for the European Union, the Italian Government, and the Presidency of the Council of Ministers, along with language options 'ITA' and 'ENG'. Below the navigation bar, there is a search bar and a list of menu items: Home, Il Piano, Interventi, Bandi e avvisi, Notizie, Open Data, and Strumenti. The main content area features the breadcrumb 'Ti trovi in: Home / Il contributo del PNRR all'attuazione dell'Agenda 2030' and a title 'Il contributo del PNRR all'attuazione dell'Agenda 2030'. Below the title is a large image showing several hands of different colors stacked together on a green lawn. Underneath the image, there is a section titled 'INDICE DELLA PAGINA' with a list of links: 'L'Agenda 2030 e il PNRR', 'Visualizzazione dei dati', and 'Quale è la metodologia utilizzata per costruire la mappatura'. To the right of this list, there is a paragraph of text: 'Il monitoraggio dei fenomeni economici, sociali e ambientali su cui il PNRR interviene rappresenta una sfida importante. In collaborazione con ISTAT, è stato individuato un **quadro analitico** all'interno del quale **le misure del PNRR sono ricondotte agli indicatori di Sviluppo Sostenibile dell'Agenda 2030** adottata dalle Nazioni Unite il 25 settembre 2015.'

- Inoltre, adottare il framework dell'Agenda 2030 e della SNSvS consente di «posizionare» un Piano di investimenti pubblici estremamente rilevante in termini di risorse nel quadro degli obiettivi di *policy* che l'Italia si è data, per descrivere lo sforzo del Paese nel conseguimento di quegli obiettivi e osservarne l'evoluzione nel tempo.
- Gli indicatori sono presentati, quando disponibili, per genere, età e territorio.

Cosa non raccontano gli indicatori

- La mappatura non consente e non intende quantificare l'impatto del Piano sulle dimensioni economiche, sociali e ambientali descritte dagli indicatori o sui target dell'Agenda 2030: il vincolo causale tra misura e indicatore non è quantificabile a priori.
- Per valutare gli impatti *in itinere* ed *ex post* di singole misure o combinazioni di esse su fenomeni di interesse vanno promosse iniziative ulteriori:
 - coinvolgimento delle amministrazioni pubbliche nella valorizzazione delle proprie banche dati amministrative esistenti a livello individuale;
 - piattaforme collaborative per incrociare dati che provengono da più fonti, nel rispetto della *privacy* di informazioni connesse a singole unità rilevate (individui o imprese);
 - Promozione di iniziative centrali e coinvolgimento/attivazione del mondo accademico
- Trasparenza e monitoraggio diffuso del Piano: garantire l'accesso al pubblico di dati specifici ed elaborabili sull'attuazione finanziaria, fisica, procedurale, di ciascun progetto, in una logica *open data*.